



Mémo des codes et indices de l'*escape game* « A la recherche des cahiers de doléances perdus ».

<https://view.genial.ly/5e8e33befba9d40d9e324590/interactive-content-a-la-recherche-des-cahiers-de-doleances-perdus>

- Indice donné par l'épreuve chez le bailli : Code = Année de rédaction des cahiers de doléances - Nombre de députés du clergé aux Etats généraux.
- Code pour sortir du bureau du bailli : 1498
- Indice donné par l'épreuve du député du Tiers-Etat laboureur : _ H _ M B _ _ Y
- Indice donné par l'épreuve chez le député du Tiers-Etat avocat : C _ A _ _ R A _
- Code pour entrer chez le député de la noblesse : 3732
- Indice donné par l'épreuve chez le député de la noblesse : Les cahiers de doléances sont cachés dans la pile de vieux dossiers du bailli, retournez dans son bureau.
- Indice donné par l'épreuve des cahiers de doléances : Une porte dérobée se trouve à droite de la pièce.
- Code pour accéder aux Etats-Généraux/sortir du bureau du bailli à la fin du jeu : ERISU

Emplacement des interactions cachées de l'escape game « A la recherche des cahiers de doléances perdus ».
1/3




- I** Placement des indices
- E** Placement des énigmes
- C** Placement des codes



Emplacement des interactions cachées de l'escape game « A la recherche des cahiers de doléances perdus ».
2/3

- I** Placement des indices
- E** Placement des énigmes
- C** Placement des codes





Emplacement des interactions cachées de l'escape game « A la recherche des cahiers de doléances perdus ».
3/3



- I** Placement des indices
- E** Placement des énigmes
- C** Placement des codes