




Faire visiter son quartier en langue étrangère (saison 2): Mode d'emploi pour le dépôt des production


L'espace m@gistère de l'Académie de Versailles héberge dans la formation « Enseigner l'histoire-géographie en langue étrangère » la page dédiée au projet « faire visiter son quartier en langue étrangère » : <https://magistere.education.fr/ac-versailles/course/view.php?id=17158§ion=30>


➔ Etape 2 : se lancer dans le projet.

 **Base de données permettant de partager vos idées** 


 **Objectifs**


- Faire découvrir la manière dont vous mettez en oeuvre le projet
- Découvrir les idées de vos collègues

 **Durée : 20 mn**

 Vous pouvez contribuer selon votre choix :

- Déposer vos propres scénarios en cliquant sur l'onglet "ajouter une fiche" de la banque de projet.
- **Rechercher** et imprimer les fiches déposées par vos collègues.
- Commenter les fiches de vos collègues.
- Répondre aux commentaires que vos collègues ont déposés sur votre fiche.

 **Durée : 20 mn**

 Vous pouvez contribuer selon votre choix :

- Déposer vos propres scénarios en cliquant sur l'onglet "ajouter une fiche" de la banque de projet.
- **Rechercher** et imprimer les fiches déposées par vos collègues.
- Commenter les fiches de vos collègues.
- Répondre aux commentaires que vos collègues ont déposés sur votre fiche.

Affichage liste Affichage fiche Recherche Ajouter une fiche Exporter Modèles Champs Préréglages

Fiches par page Rechercher Trier par

Recherche avancée Enregistrer les réglages

Titre	Auteurs	Niveau(x) concerné(s)	Objectifs	Descriptif	Lien edunuage	Document	Dernière mise à jour	Commentaire
Carte postale interactive	Tourneur	Cycle 4	Mettre en oeuvre un projet collectif, poser	Dans la perspective des JO, la classe va proposer une carte			dimanche 22 janvier 2023, 14:41	▶ Commentaires (0)

Remplir la fiche proposée :

Affichage liste Affichage fiche Recherche Ajouter une fiche Exporter Modèles Champs Préréglages

Nouvelle fiche

Indiquez d'abord ici le titre de votre contribution :	<input type="text"/>
Nom du ou des auteurs	<input type="text"/>
Quel public est concerné ?	<ul style="list-style-type: none">Cycle 3Cycle 42nde1ère
Quels sont les objectifs pédagogiques ?	<div><p>↓ A B I ✎ □ ? ☰ ☷</p><p>🔗 ✂ ! 🖼 📄 🎤 🎥 H-P</p><hr/></div>


Au bas de la page un espace de dépôt vous permet de transférer les fichiers.

Vous pouvez partager le lien de votre ressource ou déposer un fichier.

Choisir un lien...

Taille maximale des fichiers : 50Mo ; nombre maximal de fichiers : 1

Fichiers



←

Enregistrer et afficher Enregistrer et ajouter une fiche